



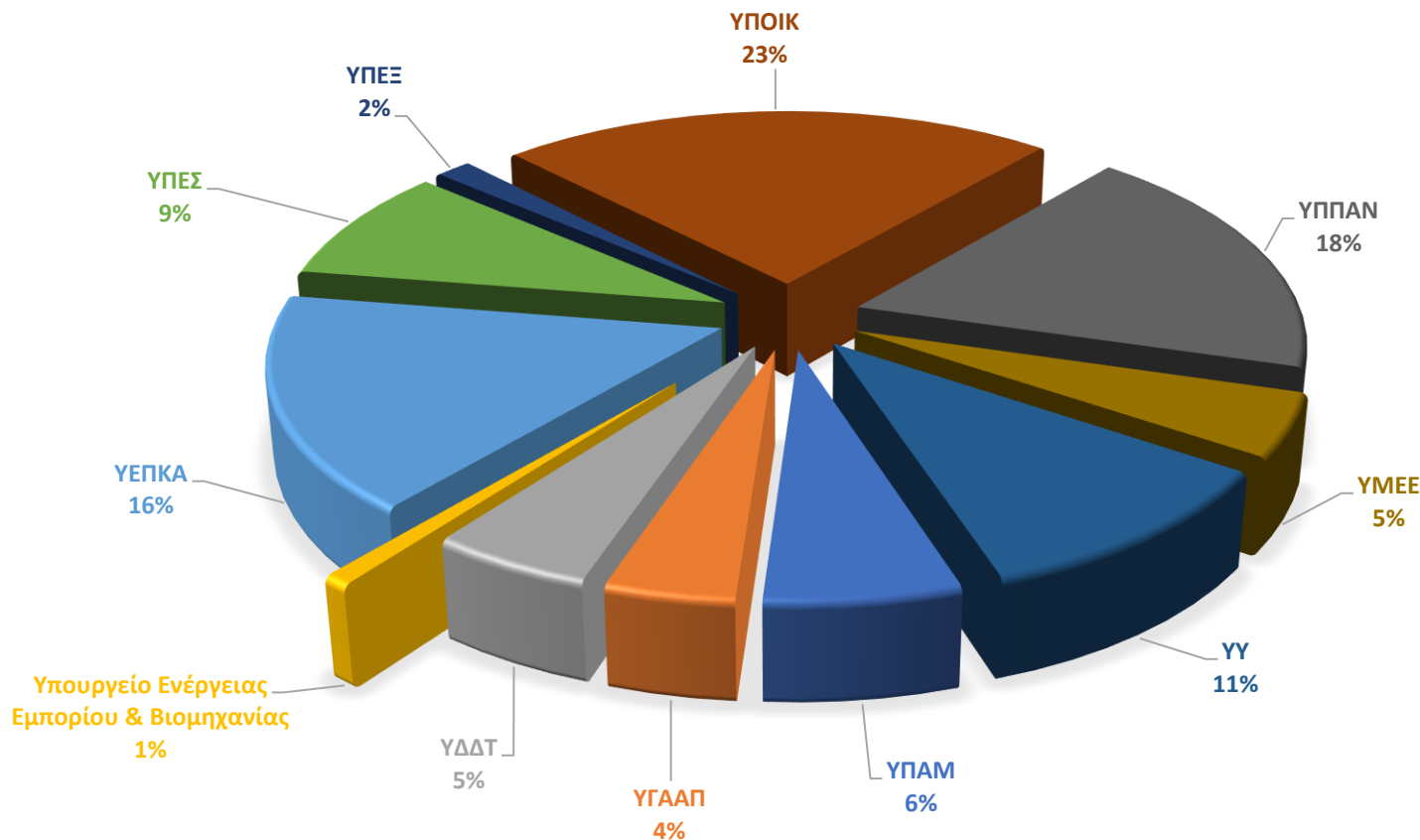
***Υπουργείο Ενέργειας, Εμπορίου και
Βιομηχανίας
(και Τουρισμού)***

Απολογισμός Έργου 2013-2020



Προϋπολογισμός Υπουργείου Ενέργειας, Εμπορίου και Βιομηχανίας

Προϋπολογισμός Υπουργείων 2019
(% επί του συνόλου)



	2019 (€ 000)	% του συνόλου
ΥΠΑΜ	358,787	6.12%
ΥΓΑΑΠ	238,136	4.06%
ΥΔΔΤ	297,904	5.08%
Υπουργείο Ενέργειας, Εμπορίου & Βιομηχανίας	49,103	0.84%
ΥΕΠΚΑ	963,676	16.43%
ΥΠΕΣ	518,036	8.83%
ΥΠΕΞ	86,748	1.48%
ΥΠΟΙΚ	1,369,321	23.35%
ΥΠΠΑΝ	1,078,674	18.39%
ΥΜΕΕ	283,486	4.83%
ΥΥ	620,910	10.59%
Συνολικός Προϋπολογισμός	5,864,781	100%



Προϋπολογισμός Υπουργείου Ενέργειας, Εμπορίου και Βιομηχανίας

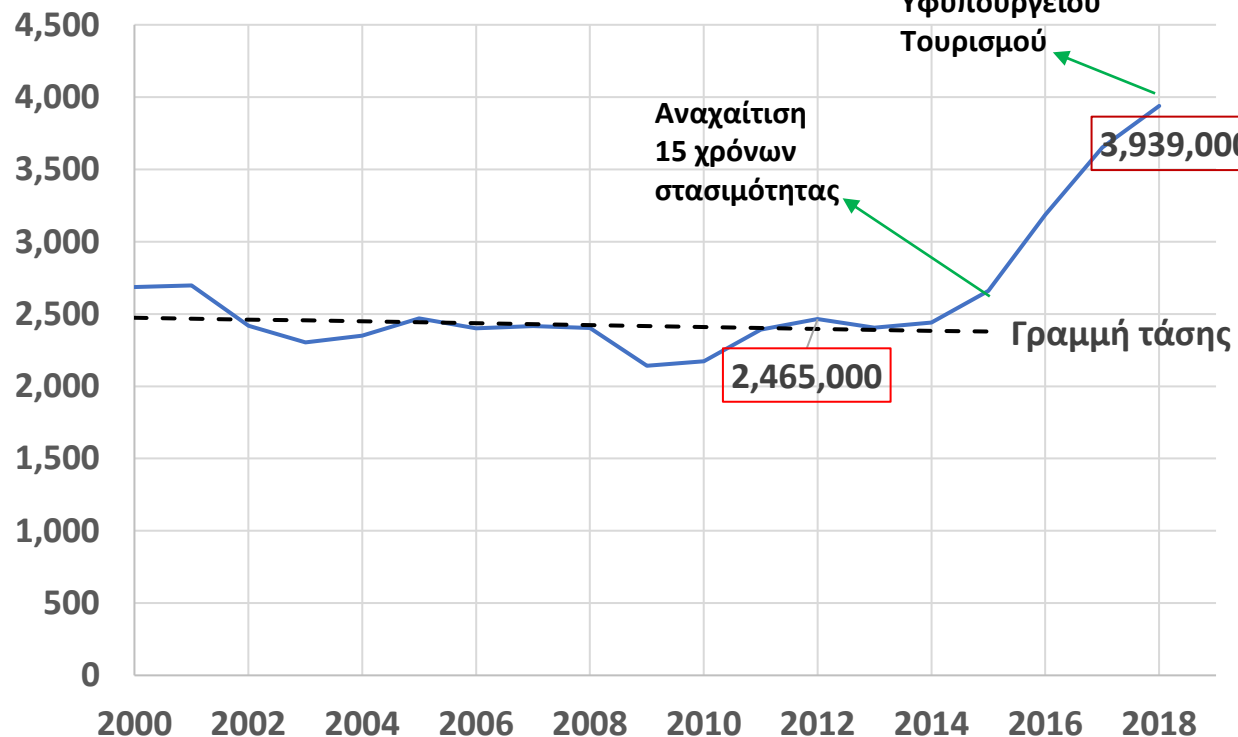
Μικρότερος Προϋπολογισμός από όλα τα Υπουργεία

- Μόλις 0,8% του συνολικού προϋπολογισμού των Υπουργείων κατά το 2019.
- Δεύτερος μικρότερος για το 2020 (μετά από προϋπολογισμό ΥΠΕΞ), λόγω συμπερίληψης ποσού ύψους €66 εκατ. που αποτελεί μέρος της χορηγίας της Ευρωπαϊκής Επιτροπής για τις υποδομές έλευσης LNG στην Κύπρο για ηλεκτροπαραγωγή.
- Μέρος των εν λόγω κονδυλίων μεταφέρθηκαν ήδη στη ΔΕΦΑ για να χρησιμοποιηθούν ως ίδια κεφάλαια για σκοπούς κατασκευής των υποδομών στο Βασιλικό.
- **Ανάγκη ενίσχυσης του Υπουργείου**, δεδομένου ότι έχει την ευθύνη διαχείρισης σημαντικών παραγωγικών τομέων της οικονομίας.

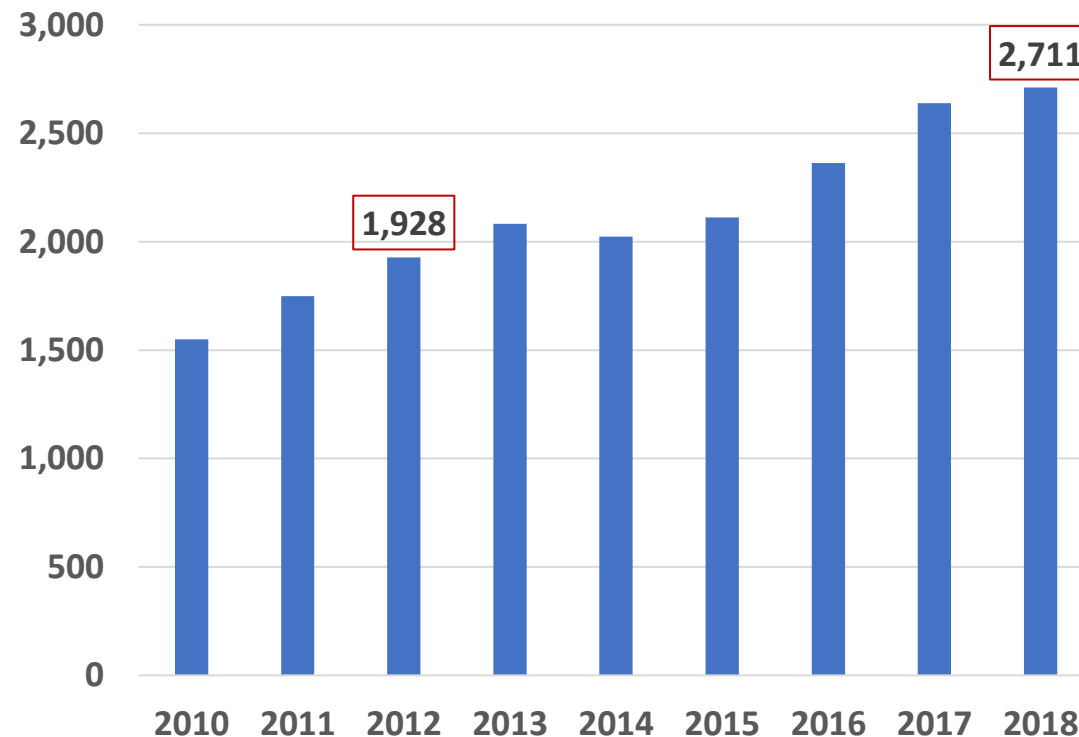


Τουρισμός: Αφίξεις και Έσοδα

Αφίξεις (000's)



Έσοδα (€ Δις)



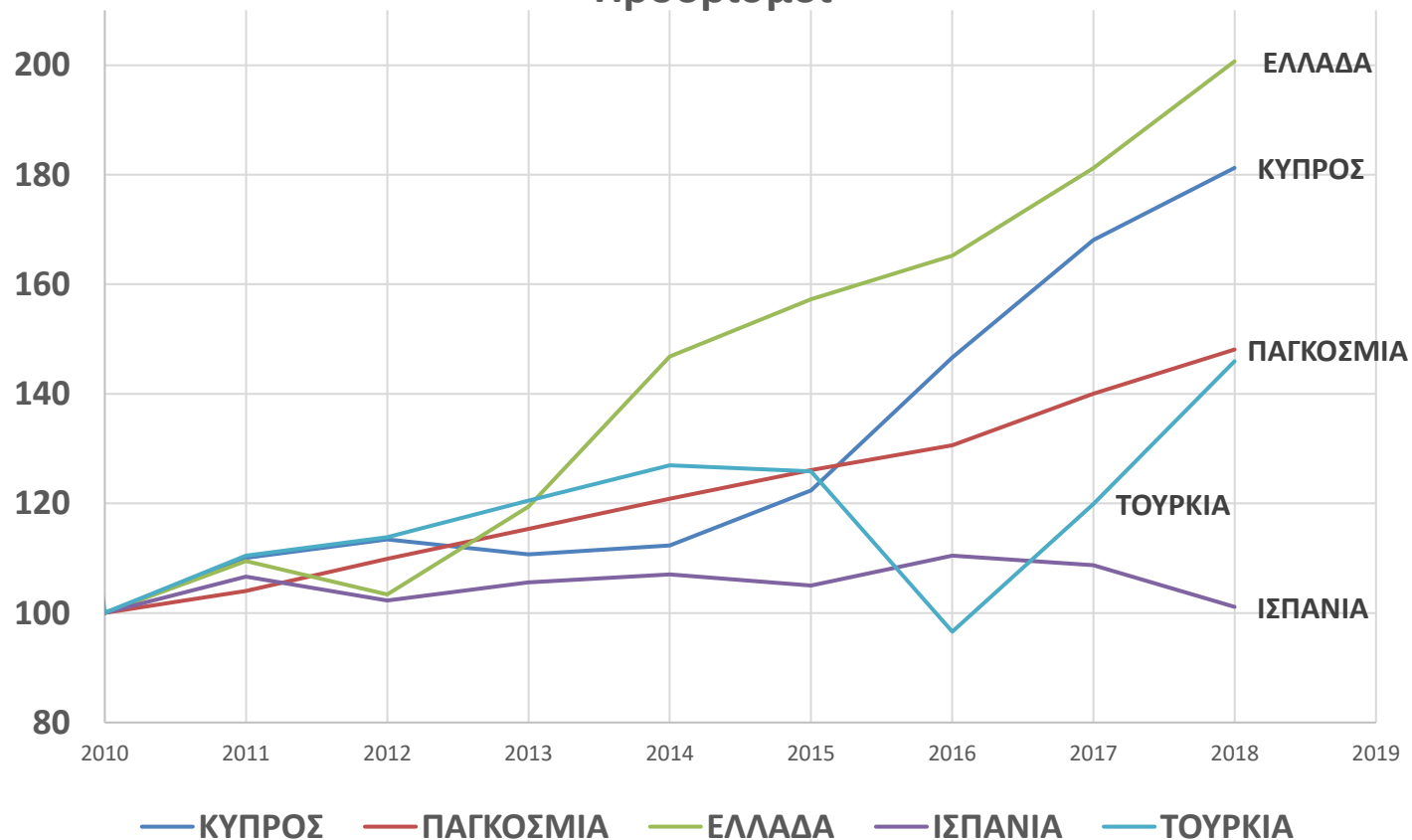
Πηγή: Παγκόσμια Τράπεζα

Πηγή: Στατιστική Υπηρεσία



Τουρισμός: Επιδόσεις Κύπρου Vs Άλλων Προορισμών

Ρυθμός Ανάπτυξης* Αφίξεων – Κύπρος Vs Άλλοι Προορισμοί



- Από το 2015 καλύτερες επιδόσεις από τις περισσότερες παρόμοιες αγορές, αλλά και παγκόσμιο μέσο όρο
- Στρατηγική στόχευση στην αύξηση αφίξεων τουριστών
- Αλλαγές στον τρόπο κατανομής του προϋπολογισμού μάρκετινγκ
- Ενίσχυση συνεργασίας με μεγάλους Οργανωτές Ταξιδίων
- Ενδυνάμωση συνεργασίας με αεροπορικές εταιρείες για βελτίωση της συνδεσιμότητας
- Μεγάλα έργα που προωθήθηκαν:
 - Καζίνο θέρετρο
 - Μαρίνες
 - Γήπεδα Γκολφ

Πηγή: Παγκόσμια Τράπεζα



*Ρυθμός Ανάπτυξης (Index)

- Η μέθοδος του indexing χρησιμοποιείται όταν θέλουμε να συγκρίνουμε (benchmark) τις επιδόσεις σε ανόμοια πράγματα.
- Για παράδειγμα, δεν μπορούμε να συγκρίνουμε τις παγκόσμιες εξαγωγές που κυμαίνονται σε τρις ευρώ, με τις εξαγωγές της Κύπρου.
- Κατ' επέκταση, το indexing επιτρέπει να αρχίσουν όλα από την ίδια αφετηρία (το 100) για να μετρηθούν οι επιδόσεις της κάθε χώρας (αύξηση/μείωση) για μια συγκεκριμένη περίοδο.
- Σε αυτή την παρουσίαση χρησιμοποιούμε το indexing για να συγκρίνουμε (benchmark) τις επιδόσεις της Κύπρου στον Τουρισμό και στις Εξαγωγές.



Τουρισμός: Μεταρρύθμιση και Μεγάλα Έργα Υποδομής

Πυλώνες Μεταρρύθμισης

- Λειτουργία Υφυπουργείου Τουρισμού την 1η Ιανουαρίου 2019.
- Ετοιμασία και έγκριση Εθνικής Στρατηγικής Τουρισμού 2030.
- Νέο κανονιστικό πλαίσιο για διευκόλυνση αδειοδότησης και λειτουργίας τουριστικών επιχειρήσεων.

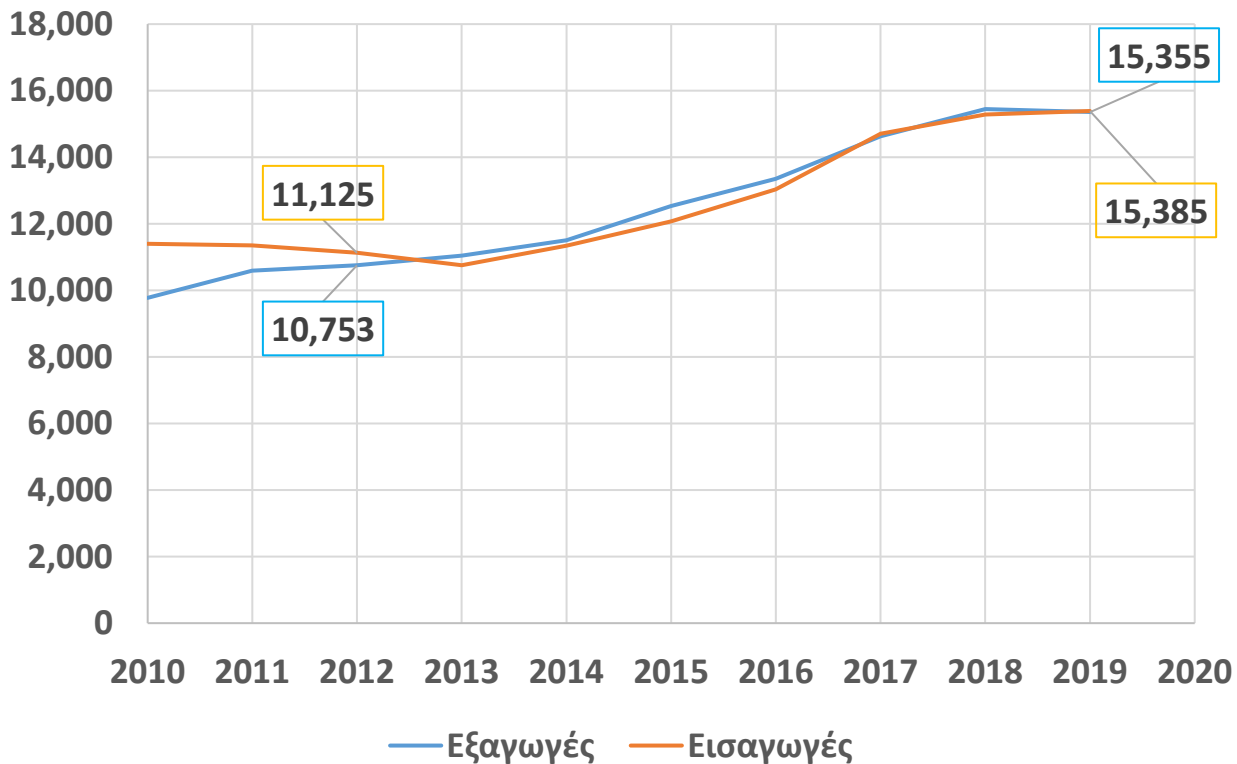
Έργα Υποδομής

- City of Dreams Mediterranean – Η Συμφωνία Παραχώρησης Άδειας Ανάπτυξης και Λειτουργίας Καζίνο Θέρετρου στην Κυπριακή Δημοκρατία, υπογράφηκε στις 26 Ιουνίου 2017.
- Μαρίνα Παραλιμνίου – Η Σύμβαση υπογράφηκε στις 15 Ιανουαρίου 2018.
- Μαρίνα Αγίας Νάπας – Τα κατασκευαστικά έργα ξεκίνησαν τον Οκτώβριο του 2016.
- Χώροι Ελλιμενισμού Σκαφών Αναψυχής – Διάταγμα Υπουργού Τουρισμού το 2015 με τα κριτήρια και τις διαδικασίες που θα ακολουθούνται για την αδειοδότηση χώρων.
- Γήπεδα Γκολφ

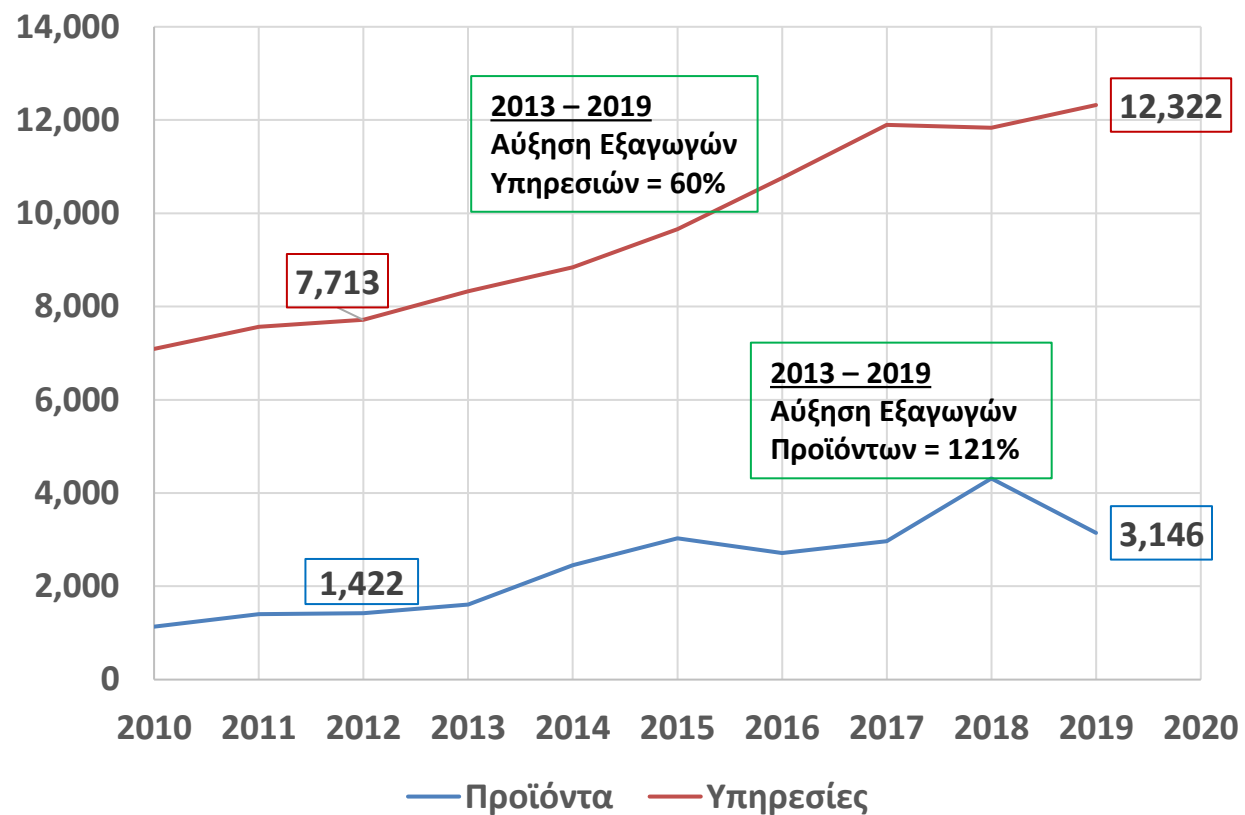


Εμπόριο: Εξαγωγές/Εισαγωγές Προϊόντων και Υπηρεσιών

Εξωτερικό Εμπόριο Προϊόντων & Υπηρεσιών (€ Εκατ.)



Εξαγωγές Προϊόντων & Υπηρεσιών (€ Εκατ.)



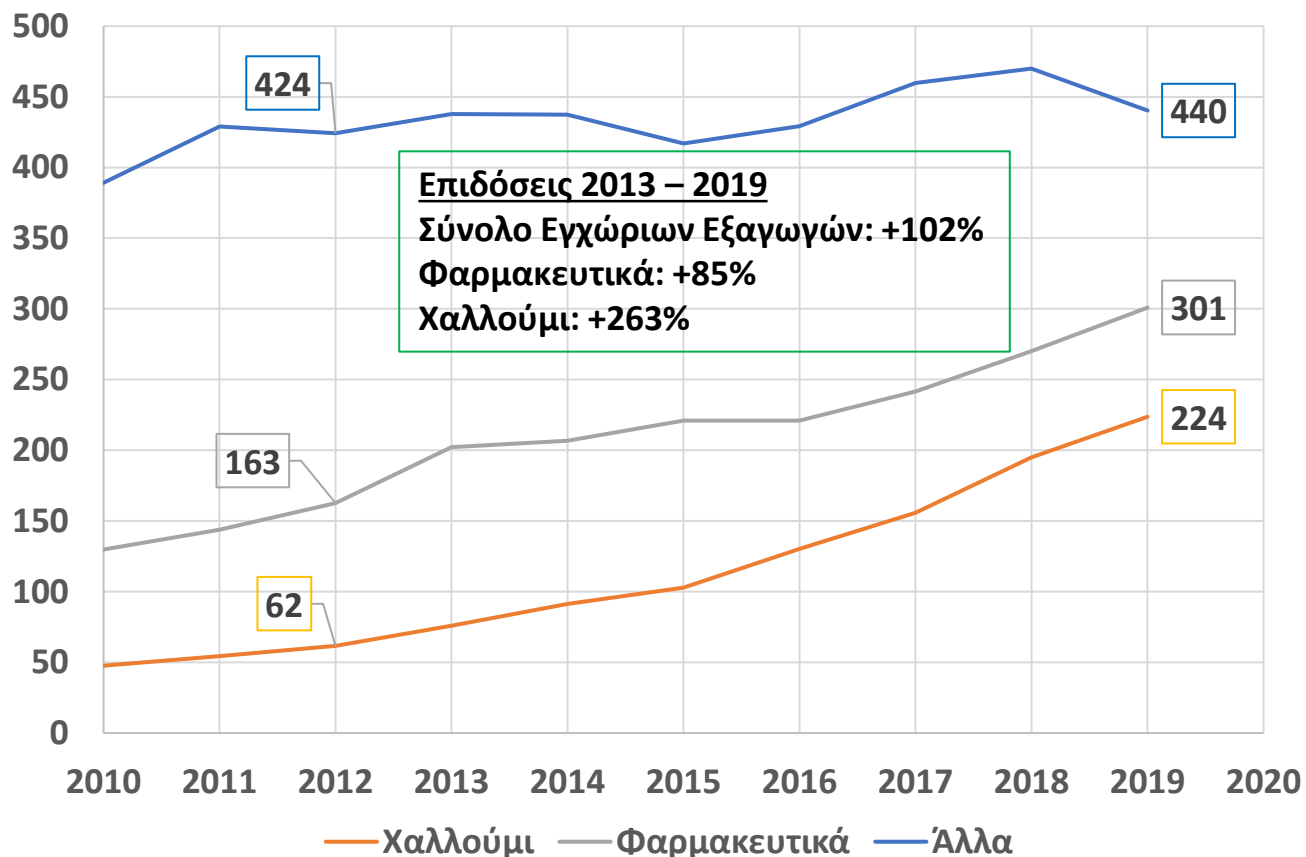
Πηγή: Κεντρική Τράπεζα της Κύπρου

Πηγή: Κεντρική Τράπεζα της Κύπρου



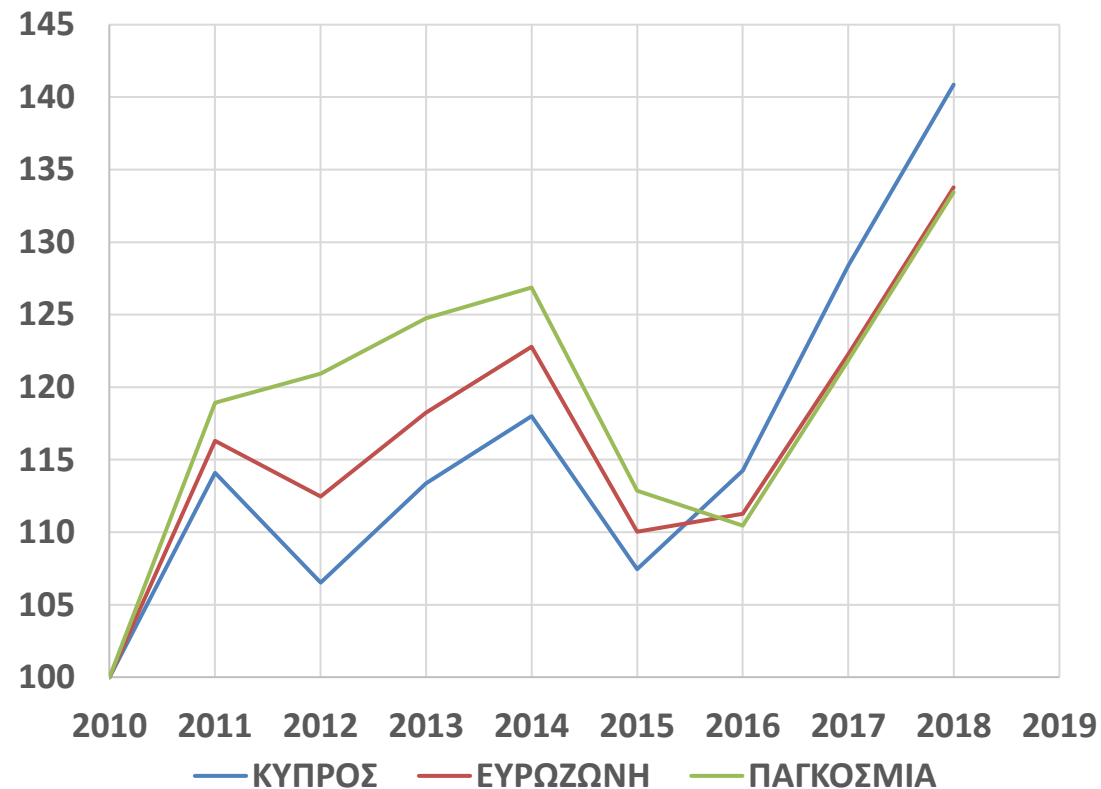
Εμπόριο: Εξαγωγές Εγχώριων Προϊόντων / Επιδόσεις Κύπρου

Εξαγωγές Εγχώριων Προϊόντων πλην Πετρελ. (€ Εκατ.)



Πηγή: Στατιστική Υπηρεσία

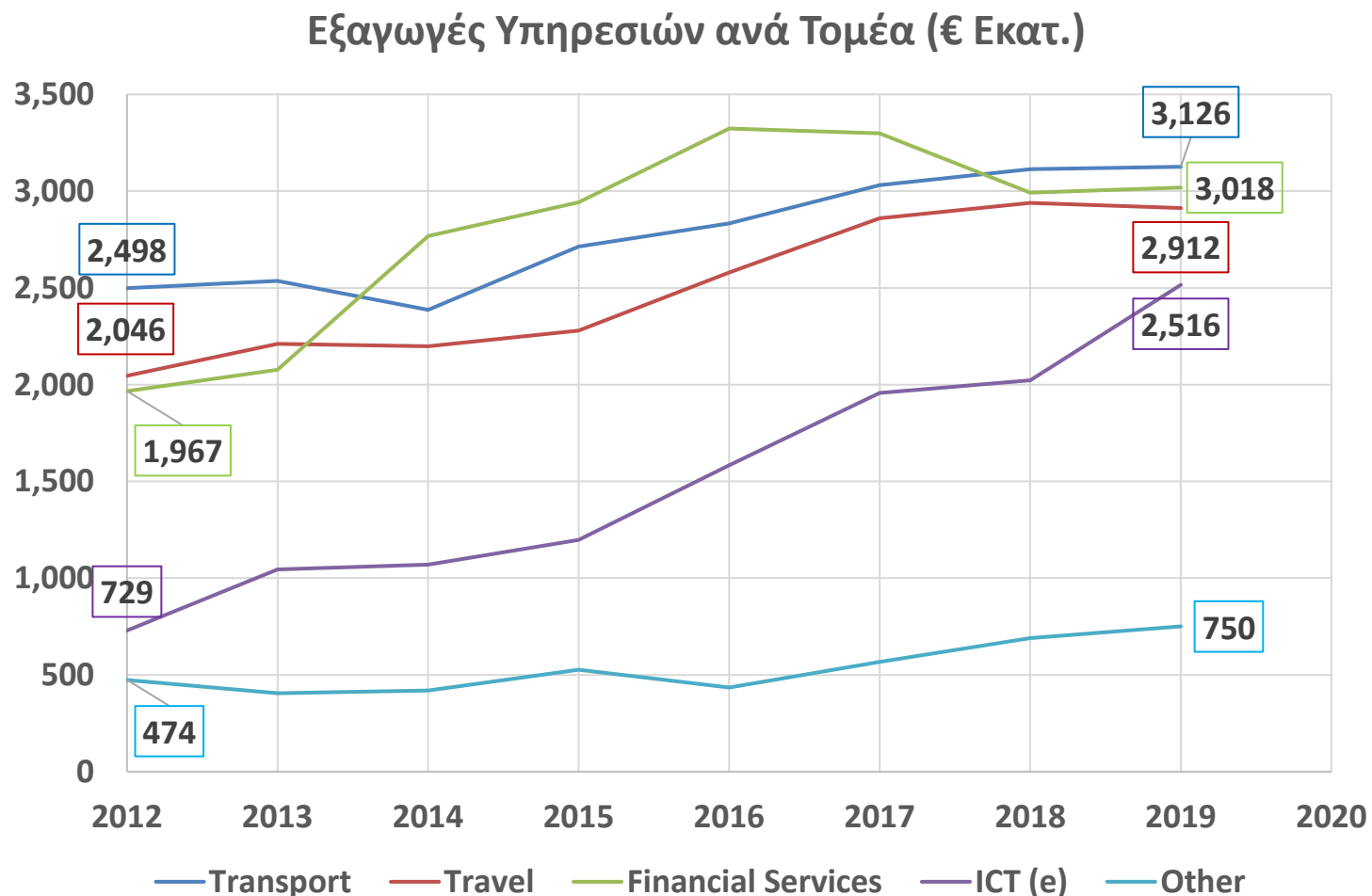
Ρυθμός Ανάπτυξης Συνολικών Εξαγωγών Κύπρου Vs Ευρωζώνης Vs Παγκόσμια



Πηγή: Παγκόσμια Τράπεζα



Εμπόριο: Εξαγωγές Υπηρεσιών Ανά Τομέα



- Ραγδαία άνοδος στις εξαγωγές υπηρεσιών 2013 - 2019 (+60%):
 - Υπηρεσίες Ταξιδίων (+42%)
 - Μεταφορές (+25%)
 - Χρηματοπιστωτικές Υπηρεσίες (+53%)
 - Τεχνολογίες Επικοινωνιών και Πληροφορικής (ΤΕΠ) (+245% - εκτίμηση)
- Σημαντικά πλεονάσματα που κάλυψαν τα ελλείματα στο εμπόριο προϊόντων
- Η ραγδαία άνοδος στις ΤΕΠ οφείλεται στην προσέλκυση Κεντρικών Γραφείων (Headquartering) εταιρειών τεχνολογίας.

Πηγή: Κεντρική Τράπεζα της Κύπρου



Εμπόριο: Επιχειρηματικές Αποστολές, Εμπορικά Κέντρα & Export Helpdesk

- Μεταξύ **2013-2020**, διοργάνωση **58 επιχειρηματικών αποστολών σε 30 διαφορετικές χώρες**.
- Μεταξύ **2013-2019**, περίπου **€9.5 εκατ. σε χορηγίες de minimis, σε 1.376 δικαιούχους**, για συμμετοχή σε **εμπορικές εκθέσεις στην Κύπρο και στο εξωτερικό**.
- **12 Εμπορικά Κέντρα (καλύπτουν συνολικά 32 χώρες)** για προώθηση εξαγωγών και προσέλκυση ξένων επενδύσεων.

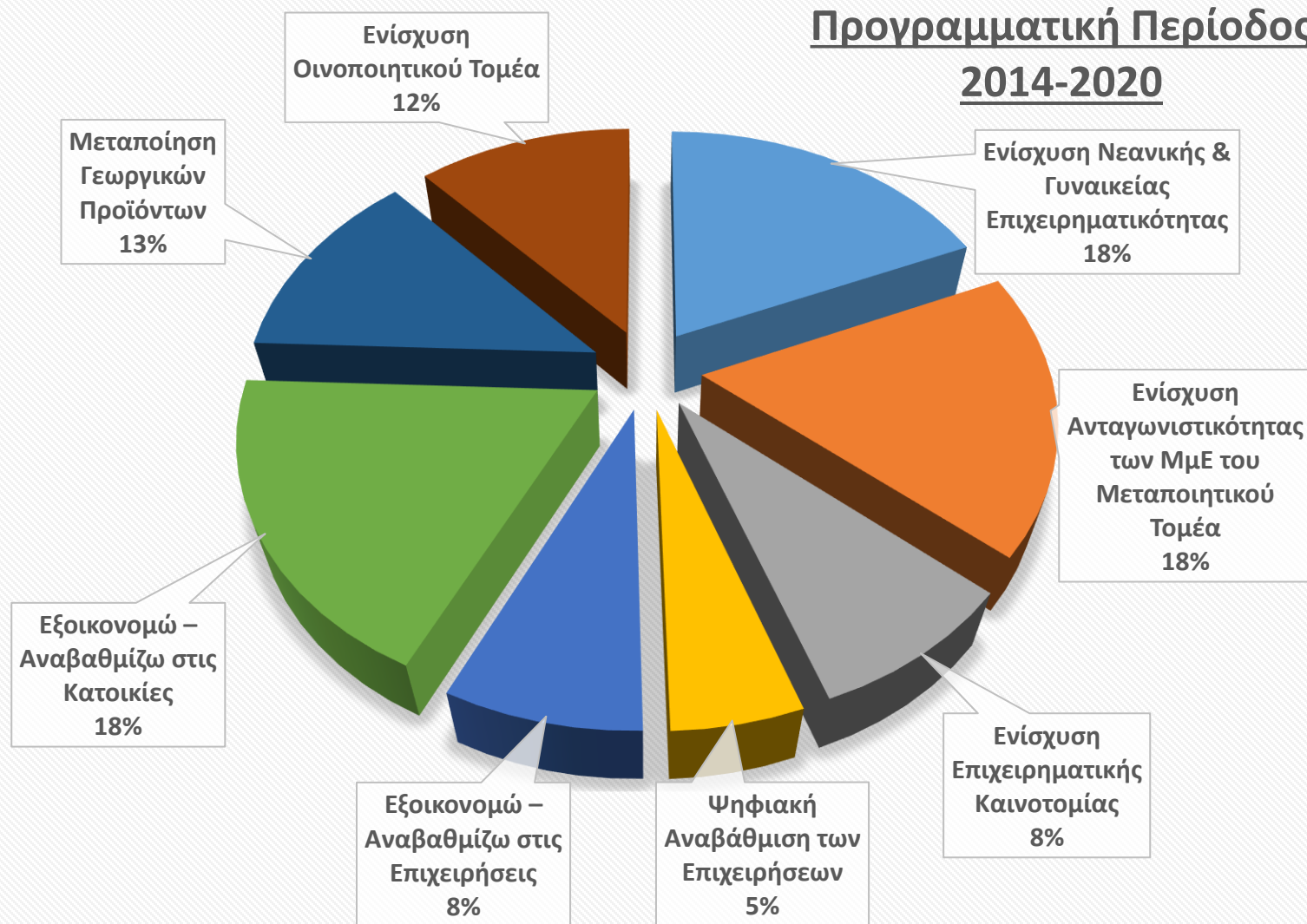
Βιέννη (Αυστρία, Σλοβακία, Τσεχία)	Νέα Υόρκη (Η.Π.Α., Καναδά)
Παρίσι (Γαλλία, Ισπανία, Ιταλία)	Τεχεράνη (Ιράν, Πακιστάν)
Βερολίνο (Γερμανία, Ολλανδία, Σουηδία)	Τελ Αβίβ (Ισραήλ, Παλαιστίνη)
Αθήνα (Ελλάδα, Βουλγαρία, Ρουμανία)	Βηρυτός (Λίβανο, Ιορδανία, Συρία)
Λονδίνο (Ηνωμένο Βασίλειο, Ιρλανδία)	Βαρσοβία (Πολωνία, Λετονία, Λιθουανία)
Ντουμπάι (Ηνωμένα Αραβικά Εμιράτα, Κουβέιτ, Κατάρ)	Μόσχα (Ρωσία, Λευκορωσία, Καζακστάν)

- Το **Export Helpdesk (EHD)** εξυπηρετεί κυπριακές εταιρείες μέσω διαμεσολάβησης με τα Εμπορικά Κέντρα.
- Από **Σεπτέμβριο 2015** μέχρι σήμερα, **έχει χειριστεί αιτήσεις 160 εταιρειών (136 προϊόντων και 24 υπηρεσιών)**.
- **Από Μάιο του 2020, το EHD πραγματοποιεί όλες τις συναντήσεις διαδικτυακά (μέσω zoom)**, γεγονός που επισπεύδει τη διαδικασία χειρισμού των αιτήσεων, φέρνει τις εταιρείες πιο κοντά στα Εμπορικά μας Κέντρα και δίδει την ευκαιρία διαδικτυακής ξενάγησης στις εγκαταστάσεις και τις μονάδες παραγωγής των εργοστασίων.



Βιομηχανία: Στρατηγική 2030 και Προγράμματα Στήριξης

Προγραμματική Περίοδος 2014-2020



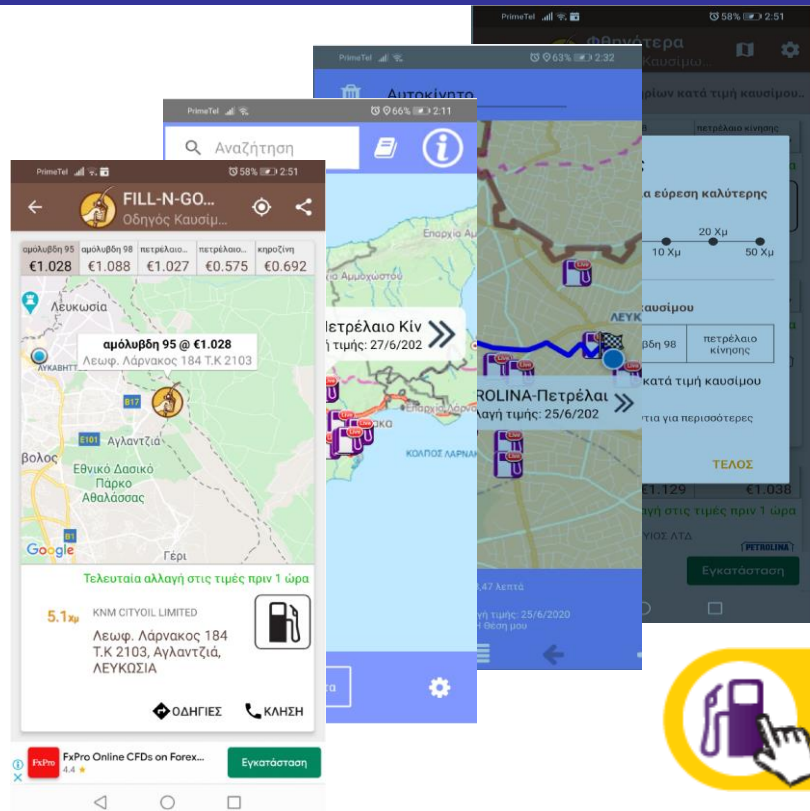
- Συγχρηματοδοτούμενα Σχέδια ύψους €121 εκατ. για ενίσχυση της Επιχειρηματικότητας και των ΜμΕ, την περίοδο 2014-2020
- 100% διάθεση προς δικαιούχους
- Προτάσεις €254 εκατ. για τη νέα Προγραμματική Περίοδο 2021-2027
- Ηλεκτρονική υποβολή και διαχείριση αιτήσεων από 2017
- Νέα Εθνική Βιομηχανική Πολιτική 2030
 - Ψηφιοποίηση βιομηχανίας
 - Βελτίωση υποδομών
 - Μείωση γραφειοκρατίας
 - Ενίσχυση πρόσβασης στη χρηματοδότηση
 - Ενθάρρυνση εξωστρέφειας των βιομηχανιών
 - Έμφαση στην Κυκλική Οικονομία



Προστασία Καταναλωτών

Διοικητικές Αποφάσεις και Πρόστιμα

- 76 αποφάσεις για διοικητικά πρόστιμα συνολικού ύψους €2.858.450 την περίοδο 2013-2020
- Από τον 7/2015 έκδοση εβδομαδιαίου δελτίου επισκόπησης των τιμών καυσίμων, με λεπτομέρειες σε ό,τι αφορά στη δομή των τιμών και σύγκριση των διακυμάνσεων των τιμών Platts με τις λιανικές τιμές της Κύπρου



- Βάσει Διατάγματος Υπουργού, από 9/2015 ηλεκτρονική διασύνδεση με 300+ πρατήρια για ζωντανές τιμές αντλίας
- Διατίθενται στο κοινό μέσω ιστοσελίδας ΥΕΕΒ και αριθμού κινητών εφαρμογών τρίτων

ΕΒΔΟΜΑΔΙΑΙΟ ΔΕΛΤΙΟ ΕΠΙΣΚΟΠΗΣΗΣ ΤΙΜΩΝ ΚΑΥΣΙΜΩΝ που αφορά στις τιμές που ίσχυαν στις 29 Απριλίου 2020

ΤΙΜΕΣ ΔΙΑΦΕΡΑΣ ΠΡΟΣΤΑΣΙΑΣ ΠΕΤΡΕΛΑΙΟΛΙΩΝ

ΠΡΟΪΟΝ	Με φέρον	Χωρίς φέρον	Με φέρον	Χωρίς φέρον
Αμυγδαλένιο 95 ιετασίμων	1.083	0.403	3.197	0.381
Πετρέλαιο κίνησης	1.077	0.494	1.138	0.445
Πετρέλαιο θέρμανσης	0.690	0.493	0.568	0.334

5 ΟΚΤΩΒΡΙΟΝ (ΠΡΟ ΦΟΡΩΝ)

5 ΟΚΤΩΒΡΙΟΝ (ΜΕΤΑ ΦΟΡΩΝ)



Προστασία Καταναλωτών

- **Διοικητικές Αποφάσεις και Πρόστιμα** για παραβάσεις της νομοθεσίας για την προστασία των καταναλωτών κατά το **2013-2020**:
 - Εκδόθηκαν **76 αποφάσεις** (έναντι 7 αποφάσεων την περίοδο 2008-2012), επιβάλλοντας **διοικητικά πρόστιμα συνολικού ύψους €2.858.450** σε σχέση με αθέμιτες εμπορικές πρακτικές, γενική ασφάλεια προϊόντων και τη νομοθεσία για τη διαπίστευση, τυποποίηση και τεχνική πληροφόρηση
 - **58 αποφάσεις** σε σχέση με **ρήτρες συμβάσεων οι οποίες κρίθηκαν καταχρηστικές.**
- **Εκσυγχρονισμός νομικού και ρυθμιστικού πλαισίου.**
 - Νομοσχέδιο για ενοποίηση 7 υφιστάμενων νόμων.
 - Σύνταξη **Κώδικα Καταναλωτικής Δεοντολογίας.**
- **Νέα μεθοδολογία παρακολούθησης τιμών καυσίμων**
 - Από το **2015**, σε συνεργασία με Κοινοβουλευτική Επιτροπή Εμπορίου, Γενικό Εισαγγελέα, Γενικό Ελεγκτή και Συνδέσμους Καταναλωτών, υιοθετήθηκε πλήρως **αναθεωρημένη μεθοδολογία** στη βάση των συστάσεων του Γεν. Ελεγκτή.
 - Συνεχής καταγραφή φορτίων, αποθεμάτων και κοστολόγησή τους
 - Επίκαιρος υπολογισμός εξόδων και κέρδους
 - Κοστολόγιο για χονδρικές και λιανικές τιμές
 - Καθορισμός αποδεκτών αποκλίσεων
 - Ενσωμάτωση δεικτών, τόσο για χονδρικό όσο και λιανικό τομέα
- Λειτουργία **ηλεκτρονικής πλατφόρμας, από 9/2015**, για δημοσιοποίηση **σε πραγματικό χρόνο των λιανικών τιμών καυσίμων** (περίπου 300 πρατήρια), ανά περιοχή.
- Έκδοση **εβδομαδιαίου δελτίου επισκόπησης των τιμών καυσίμων**, από 7/2015, με λεπτομέρειες σε ό,τι αφορά στη δομή των τιμών και σύγκριση των διακυμάνσεων των τιμών Platts με τις λιανικές τιμές της Κύπρου.



Ασφάλεια Προϊόντων

Έλεγχοι στην κυπριακή αγορά

- Πέραν των **6.000** ελέγχων σε υποστατικά κάθε χρόνο, κυρίως για παιχνίδια, είδη παιδικής/βρεφικής φροντίδας.
- **Απόσυρση πέραν των 250 επικίνδυνων/μη συμμορφούμενων προϊόντων** κάθε χρόνο, κυρίως παιχνίδια, παιδικά ενδύματα, ηλεκτρολογικός εξοπλισμός, βρεφικά είδη κ.ά.
- **Εργαστηριακοί έλεγχοι πέραν των 100 προϊόντων** κάθε χρόνο, σε συνεργασία με το Γενικό Χημείο και μέσω της συμμετοχής σε ευρωπαϊκά προγράμματα.

Ευρωπαϊκό σύστημα RAPEX

- **Η Κύπρος κατατάσσεται εντός των 10 πρώτων χωρών σε κοινοποιήσεις επικίνδυνων προϊόντων** μεταξύ των χωρών που συμμετέχουν (σύνολο 31 χώρες).



Έφορος Εταιρειών, Πλαίσιο Αφερεγγυότητας & Μέτρα και Σταθμά

Έφορος Εταιρειών – Διαρθρωτικές Αλλαγές

- Ανασχεδιάστηκαν **100** επιχειρησιακές διαδικασίες (σταδιακή εφαρμογή)
- Εκσυγχρονίστηκε η περί Εταιρειών Νομοθεσία (2015-18)
- **Νέα** απλοποιημένα έντυπα Κλάδου Εταιρειών (σταδιακή εφαρμογή)
- **Καταχωρήθηκαν 40.000** αιτήσεις που εκκρεμούσαν από 2005 έως 2013
- **Διαγράφηκαν 120.000** ανενεργές εταιρείες
- **Βελτίωση ποσοστού συμμόρφωσης εταιρειών** βάσει στοιχείων OECD, από **23% το 2013 σε 87% το 2019**
- **Ψηφιοποιήθηκε το Μητρώο Εταιρειών:** 295.000 φάκελοι, 16 εκατ. Σελίδες (ολοκληρώθηκε το 2015)
- **Διαγωνισμός για ανάπτυξη νέου πληροφοριακού συστήματος** (σε εξέλιξη)

Πλαίσιο Αφερεγγυότητας

- **Διατάγματα Απαλλαγής Οφειλών** που παραλείφθηκαν από 2015 – σήμερα: **1.603**
- **Διατάγματα Απαλλαγής Οφειλών** που διεκπεραιώθηκαν μέχρι σήμερα: **1.404**
- **Σύσταση Τμήματος Αφερεγγυότητας** από **1/1/2020**, για αποτελεσματική εφαρμογή διαδικασιών αφερεγγυότητας
- **Σχεδιασμός ρυθμιστικού πλαισίου του επαγγέλματος των Συμβούλων Αφερεγγυότητας** – συνεχής εκπαίδευση και κατάρτιση, βάσει διεθνών καλών πρακτικών

Μέτρα και Σταθμά

- 7/2013 ολοκλήρωση **Νέου Εργαστηρίου Μετρολογίας**
- Ετοιμάστηκαν και εγκρίθηκαν **Εναρμονιστικοί Κανονισμοί**, ενώ τροποποιήθηκαν και εθνικοί Κανονισμοί
- Μεταξύ 2013 και Απρίλιο 2020, διενεργήθηκαν, **7.350 έλεγχοι** σε ροομετρητές πρατηρίων και βυτιοφόρων καυσίμων, γεφυροπλάστιγγες και ζυγαριές, και συσκευασμένα αγαθά



Εκσυγχρονισμός & Αναδιοργάνωση Τμήματος Εφόρου Εταιρειών

Οργανωτικές/Νομοθετικές/Ψηφιακές Αλλαγές:

- **Ανασχεδιάστηκαν 100 επιχειρησιακές διαδικασίες** (50 ανά Κλάδο) – σταδιακή εφαρμογή από το 2021.
- Στις 19.6.2015 δημοσιεύτηκε στην Επίσημη Εφημερίδα της Δημοκρατίας περιεκτικός **τροποποιητικός Νόμος**, ο οποίος **εκσυγχρονίζει την περί Εταιρειών Νομοθεσία** μέσω:
 - Διευκόλυνσης ηλεκτρονικής υποβολής
 - Απλοποίησης διαδικασιών και εξορθολογισμού διαδικασίας εγγραφής εταιρείας
 - Ενδυνάμωσης εκτελεστικών αρμοδιοτήτων Εφόρου
- Στις 18.12.2018 δημοσιεύτηκε στην Επίσημη Εφημερίδα ολοκληρωμένο νομοθετικό πακέτο, το οποίο περιελάμβανε τα **81 νέα και ανασχεδιασμένα έντυπα του Κλάδου Εταιρειών** – σταδιακή εφαρμογή από τέλος 2020, στη βάση ανάλογων τροποποιήσεων στα πληροφοριακά συστήματα.

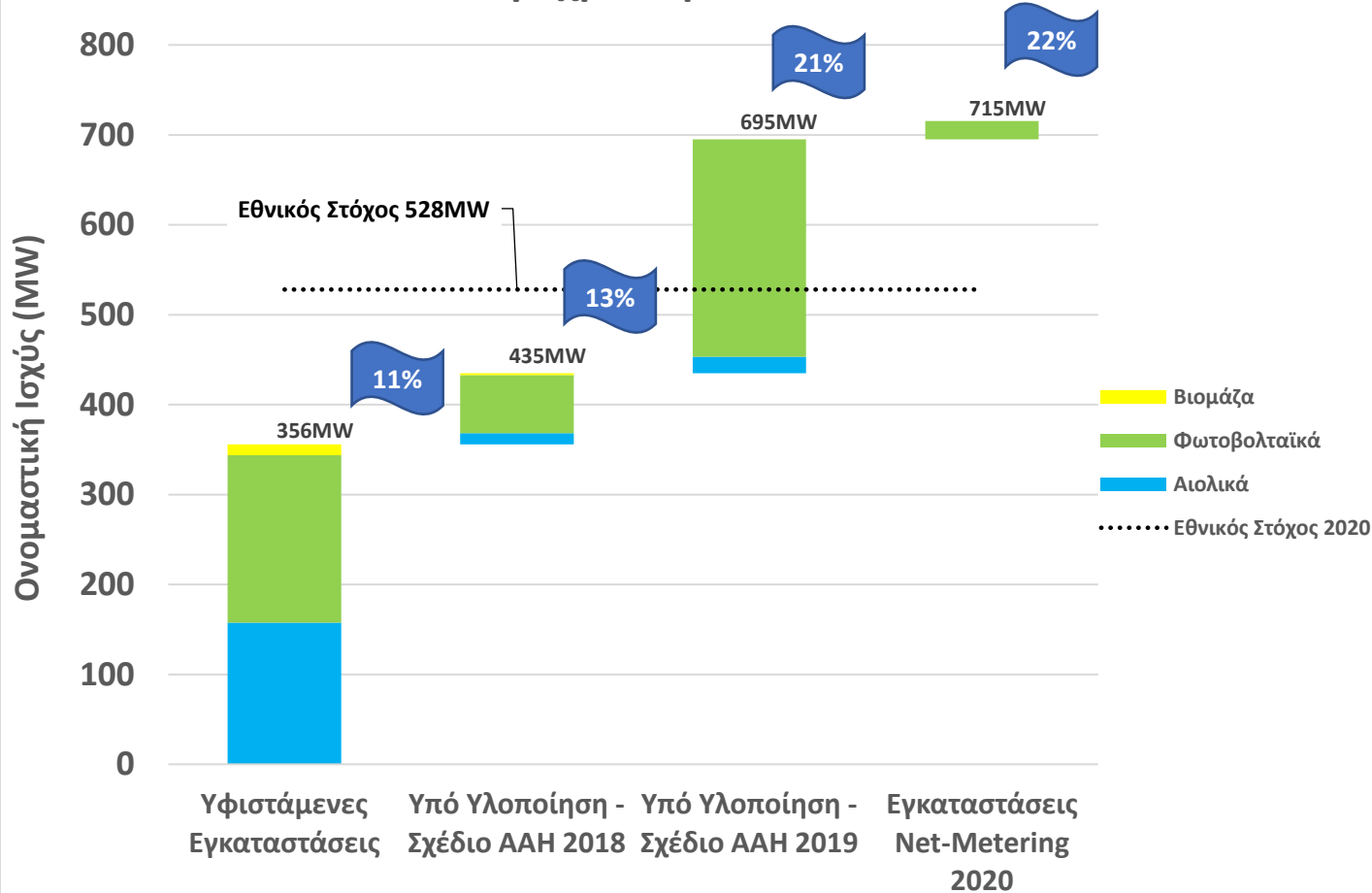
Ψηφιοποίηση και Ηλεκτρονική διακυβέρνηση

- **Προκήρυξη ανοικτού διαγωνισμού**, τον Μάιο 2018, για την ανάπτυξη, εγκατάσταση, λειτουργία και συντήρηση **ολοκληρωμένης πλατφόρμας διαχείρισης μητρώων** στους Κλάδους Εταιρειών και Πνευματικής και Βιομηχανικής Ιδιοκτησίας – **Προϋπολογισμός έργου €14 εκατ.**
- Δημιουργήθηκαν **νέες ιστοσελίδες για Κλάδο Εταιρειών και Κλάδο Πνευματικής και Βιομηχανικής Ιδιοκτησίας.**



Ενέργεια: Ανανεώσιμες Πηγές Ενέργειας (ΑΠΕ)

Κατάσταση Ηλεκτροπαραγωγής από ΑΠΕ
μέχρι Απρίλιο 2020



- Η συνολική συνεισφορά ΑΠΕ διπλασιάστηκε μεταξύ 2013 και 2018, από ~7% σε ~14%.
- Επίτευξη κύριου στόχου ΑΠΕ 2020 από 2018, δύο χρόνια νωρίτερα.

	Cyprus									
	2011	2012	2013	2014	2015	2016	2017	2018	2019	2020
RES-Electricity [%]	3,45%	4,93%	6,65%	7,40%	8,45%	8,59%	8,91%	9,36%		
RES-Transport [%]	0,00%	0,00%	1,13%	2,68%	2,52%	2,69%	2,59%	2,69%		
RES-Heating & Cooling [%]	20,02%	21,84%	22,62%	22,26%	24,13%	24,54%	26,13%	36,76%		
TOTAL RES [%]	6,26%	7,14%	8,46%	9,17%	9,93%	9,86%	10,49%	13,88%		

euromstat

Indicative Trajectory					Target
2011-2012	2013-2014	2015-2016	2017-2018		
4,9%	5,9%	7,4%	9,5%		13,0%

- Εάν υλοποιηθούν όσα έργα έχουν αδειοδοτηθεί, η συνολική συνεισφορά ΑΠΕ στην ηλεκτροπαραγωγή θα φτάσει το 22%.
- Ο ενδεικτικός στόχος του 16% ΑΠΕ στην ηλεκτροπαραγωγή αναμένεται να επιτευχθεί εντός 2020.
- Από την έναρξη λειτουργίας του προγράμματος Net-Metering το 2013, πέραν των 16.500 νοικοκυριών εγκατέστησαν Φ/Β.
- €31 εκατ. διατέθηκαν σε Σχέδια Εξοικονόμησης Ενέργειας σε νοικοκυριά και επιχειρήσεις.
- Καταρτίστηκε Εθνικό Σχέδιο Δράσης για Ενέργεια και Κλίμα 2030.



Ενέργεια: Σχέδια ΑΠΕ & ΕΞΕ

Σχέδιο		Σχέδιο	
Net-metering	<p>Η κατηγορία εντάχθηκε στο Σχέδιο του Υπουργείου «Ηλιακή Ενέργεια για Όλους»</p> <ul style="list-style-type: none"> Μέχρι τον Απρίλιο 2020 εγκαταστάθηκαν 16.523 συστήματα net-metering, συνολικής ισχύος 61,9 MW 	Εξοικονομώ – Αναβαθμίζω στις επιχειρήσεις	<p>17/12/14</p> <ul style="list-style-type: none"> Υποβλήθηκαν 164 αιτήσεις Εγκρίθηκαν 130 Δέσμευση Προϋπολογισμού €8.7 εκατ. Πληρώθηκαν 98 Ποσό που καταβλήθηκε μέχρι σήμερα €6.33 εκατ.
Net-billing	<p>Εγκρίθηκε από ΥΣ στις 30/5/18, ανακοινώθηκε στις 22/06/18</p> <ul style="list-style-type: none"> Υποβλήθηκαν 362 αιτήσεις, συνολικής ισχύος 65,89 MW Σε λειτουργία 178 συστήματα, συνολικής ισχύος 12,22 MW 	Σχέδιο για προώθηση εμπορικών συστημάτων ΑΠΕ με τελική κατάληξη την ΑΑΗ	<p>Καταληκτική ημερομηνία υποβολής αιτήσεων 30/4/2018</p> <ul style="list-style-type: none"> Υποβλήθηκαν αιτήσεις για 78 έργα συνολικής δυναμικότητας 117,1 MW Σε λειτουργία 40 έργα συνολικής ισχύος 36,5 MW Υπό κατασκευή 35 έργα ισχύος 64.8 MW Αναμένεται να εκδοθούν οι Τελικοί Όροι Σύνδεσης για 3 έργα (Αιολικό 12,5 MW, Βιομάζα 2,3 MW, ΦΒ 0,5 MW)
Εξοικονομώ – Αναβαθμίζω στις κατοικίες	<p>Α' Προκήρυξη: 17/3/15</p> <ul style="list-style-type: none"> Υποβλήθηκαν 1.139 αιτήσεις Εγκρίθηκαν 999 Δέσμευση Προϋπολογισμού €9.79 εκατ. Πληρώθηκαν 879 αιτήσεις Ποσό που καταβλήθηκε μέχρι σήμερα €8.13 εκατ. <p>Β' Προκήρυξη: 19/3/18</p> <ul style="list-style-type: none"> Υποβλήθηκαν 1.230 αιτήσεις Εγκρίθηκαν 1087 Δέσμευση Προϋπολογισμού €11.92 εκατ. Πληρώθηκαν μέχρι σήμερα 259 Ποσό που καταβλήθηκε μέχρι σήμερα €2.15 εκατ. 	Σχέδιο προώθησης ΑΠΕ με ένταξή τους στη μεταβατική ρύθμιση	<p>Εγκρίθηκε από ΥΣ στις 3/4/2019, ανακοινώθηκε στις 8/4/19</p> <ul style="list-style-type: none"> 145 έργα ισχύος 256,3 MW εκ των οποίων <ul style="list-style-type: none"> 144 ΦΒ ισχύος 238,3 MW 1 Αιολικό 18 MW Έχουν εκδοθεί προκαταρκτικοί όροι σύνδεσης για 138 έργα ΦΒ συστημάτων. Έχουν γίνει αποδεκτοί οι όροι και προσκόμισαν εγγυητική πιστής εκτέλεσης τα 121 έργα ισχύος 186 MW



Ενέργεια: Ανταγωνιστική Αγορά Ηλεκτρισμού και Έργα Κοινού Ενδιαφέροντος

Ανταγωνιστική Αγορά Ηλεκτρισμού	
Άνοιγμα αγοράς	Διάταγμα Υπουργού, 19/12/2013
Μεταβατική Ρύθμιση	Έναρξη Λειτουργίας 1/9/2017 <ul style="list-style-type: none">Επιτρέπονται Διμερείς Συμβάσεις
Έγκριση Κανόνων Αγοράς Ηλεκτρισμού (ΚΑΗ)	Απόφαση ΡΑΕΚ στις 12/5/2017
Αδειοδότηση προμηθευτών πέραν της ΑΗΚ	Έναρξη αδειοδότησης 1/2018: <ul style="list-style-type: none">14 προμηθευτές (ΑΗΚ + 13 νέοι)
Ανεξαρτητοποίηση ΔΣΜΚ	Απόφαση ΥΣ, 4/7/2018. Νομοσχέδιο σε Νομική Υπηρεσία, αναμένεται να κατατεθεί σε ΥΣ και Βουλή των Αντιπροσώπων τις επόμενες εβδομάδες <ul style="list-style-type: none">Προηγήθηκαν, τον Ιούνιο 2018, συμφωνία με συντεχνίες ΑΗΚ και υποβολή πρότασης στο ΥΣ για έγκριση του εγγράφου αρχών για την ανεξαρτησία του ΔΣΜΚ
Κατακύρωση από ΔΣΔ του Λογισμικού MDMS	Κατακύρωση 12/02/2019, υλοποίηση έως 12/2020
Κατακύρωση από ΔΣΜΚ για αγορά Λογισμικού και Υλισμικού Συστήματος	Κατακύρωση 4/2020, υλοποίηση έως 10/2021
Αναμενόμενη ημερομηνία λειτουργίας ανταγωνιστικής αγοράς	10/2021

Έργα Κοινού Ενδιαφέροντος

- 1. Ηλεκτρική Διασύνδεση Ισραήλ – Κύπρου – Ελλάδας:** μέχρι σήμερα €13.5 εκατ. από ΕΕ για χρηματοδότηση μελετών
- 2. Αγωγός EastMed:** στο στάδιο των τελικών τεχνικών μελετών FEED, μέχρι σήμερα €36.5 εκατ. από ΕΕ για χρηματοδότηση μελετών
- 3. Υποδομές έλευσης LNG στην Κύπρο:** μέχρι σήμερα χορηγίες από ΕΕ ύψους €101 εκατ. για κατασκευή και €4.5 εκατ. για μελέτες



Ενέργεια: Ανταγωνιστική Αγορά Ηλεκτρισμού (ΑΑΗ)

<u>Ορόσημο</u>	
Άνοιγμα αγοράς ηλεκτρισμού	Διάταγμα Υπουργού δυνάμει του άρθρου 44 του περί Ρύθμισης της Αγοράς Ηλεκτρισμού Νόμου ημερ. 19/12/2013 (ΚΔΠ 482/2013), με το οποίο δόθηκε η δυνατότητα σε όλους τους καταναλωτές ηλεκτρισμού να επιλέγουν τον προμηθευτή τους
Μεταβατική Ρύθμιση αγοράς ηλεκτρισμού	Έναρξη Λειτουργίας Μεταβατικής Ρύθμισης 1/9/2017, στη βάση της Ρυθμιστικής Απόφασης με ΕΚ αρ. 04/2017 (ΚΔΠ 223/2017) και ημερ. 30/6/2017 <ul style="list-style-type: none">• Επιτρέπονται διμερή συμβόλαια μεταξύ παραγωγών και προμηθευτών
Έγκριση Κανόνων Αγοράς Ηλεκτρισμού (ΚΑΗ)	Αρ. Απόφασης ΡΑΕΚ 84/2017, Ημερομηνία Δημοσίευσης: 12/5/2017
Αδειοδότηση νέων προμηθευτών	Έναρξη αδειοδότησης προμηθευτών πέραν της ΑΗΚ: 1/2018 <ul style="list-style-type: none">• Μέχρι σήμερα έχουν αδειοδοτηθεί από ΡΑΕΚ 14 προμηθευτές (ΑΗΚ + 13 νέοι προμηθευτές)
Ανεξαρτητοποίηση ΔΣΜΚ	<ul style="list-style-type: none">• 6/2018, συμφωνία με συντεχνίες ΑΗΚ και υποβολή πρότασης στο ΥΣ για έγκριση του εγγράφου αρχών για την ανεξαρτησία του ΔΣΜΚ• Απόφαση ΥΣ ημερ. 4/7/2018.• Δημόσια Διαβούλευση: 25/02/2019 – 05/04/2019• Αποστολή νομοσχεδίου στη ΝΥ: 08/07/2019• Το νομοσχέδιο αναμένεται να κατατεθεί στο ΥΣ και στη ΒτΑ εντός των επόμενων εβδομάδων
Κατακύρωση από ΔΣΔ του λογισμικού MDMS	<ul style="list-style-type: none">• Ημερομηνία Κατακύρωσης Διαγωνισμού: 12/02/2019• Προβλεπόμενη ημερομηνία ολοκλήρωσης Συστήματος: 12/2020
Κατακύρωση από ΔΣΜΚ για αγορά Λογισμικού και Υλισμικού Συστήματος για λειτουργία Αγοράς	<ul style="list-style-type: none">• Κατακύρωση 4/2020• Ολοκλήρωση: 10/2021
Αναμενόμενη ημερομηνία λειτουργίας ανταγωνιστικής αγοράς	10/2021



Ενέργεια: Έργα Κοινού Ενδιαφέροντος (ΕΚΕ)

Έργο	
Ηλεκτρική διασύνδεση Ισραήλ – Κύπρου – Ελλάδας (EuroAsia Interconnector)	<p><u>A. Μελέτες που ολοκληρώθηκαν</u></p> <ol style="list-style-type: none">1. 2014 – 2016: Cost Benefit Analysis (CBA)2. 2015 – 2017: Business & Financing Plan3. 2017: Cost Benefit Cost Allocation (CBCA) decision4. 2013 – 2015: Feasibility study5. 2015 – 2016: Environmental impact assessment study (EIA), still ongoing in Crete6. 2014 – 2015: Pre-routing study7. 2015 – 2016: Geophysical reconnaissance survey (RMS)8. 2015 – 2016: Technical and Technological study <p><u>B. Μελέτες υπό εξέλιξη</u></p> <ol style="list-style-type: none">1. 2018 – 2020: Detailed Geophysical and Geotechnical Nearshore Route Study (Lighthouse SpA)2. 2017 – 2020: Submarine Power Cable Installation Study (Intertek Energy and Water Consultancy Services)3. 2018 – 2020: Territorial Civil Works Study (NAMA Consulting Engineers and Planners S.A.)4. 2017 – 2021: Front End Engineering Design (FEED) Study and Support Services (Teshmont Consultants LP) <p><u>Γ. Χρηματοδότηση μελετών από ΕΕ:</u> €13.525.000</p> <ul style="list-style-type: none">• 2014: Design, implementation and Environmental Studies: €1.325.000• 2016: Final detail studies prior to project implementation: €12.2 εκατ. <p><u>Δ. Νέα αίτηση στον CEF:</u> Τον Μάιο του 2020 υποβλήθηκε νέα αίτηση του ΦΥ, η οποία αφορά στη διασύνδεση Κύπρου – Κρήτης</p>




Ενέργεια: Έργα Κοινού Ενδιαφέροντος (ΕΚΕ)

Έργο										
Αγωγός EastMed	<p><u>A. Μελέτες που ολοκληρώθηκαν 2015 – 2018</u></p> <ol style="list-style-type: none">1. Detailed and complete technical and economic assessment2. Pre-FEED studies3. Reconnaissance Marine Survey (RMS)4. Marine Survey Activities5. Economic, financial and competitiveness studies <p><u>B. Μελέτες υπό εξέλιξη</u></p> <table><tbody><tr><td>1. FEED Offshore</td><td rowspan="3">}</td><td rowspan="3">2018 - 2021</td></tr><tr><td>2. FEED Onshore</td></tr><tr><td>3. FEED Facilities</td></tr><tr><td>4. Detailed Marine Survey (DMS)</td><td rowspan="2">}</td><td rowspan="2">2020 - 2021</td></tr><tr><td>5. Design Appraisal and Certification</td></tr></tbody></table> <p><u>Γ. Χρηματοδότηση μελετών από ΕΕ:</u> €36.5 εκατ.</p> <ul style="list-style-type: none">• 2015: Pre-Feed Studies: €2 εκατ.• 2017: Development phase (DMS, FEED): €34.5 εκατ.	1. FEED Offshore	}	2018 - 2021	2. FEED Onshore	3. FEED Facilities	4. Detailed Marine Survey (DMS)	}	2020 - 2021	5. Design Appraisal and Certification
1. FEED Offshore	}	2018 - 2021								
2. FEED Onshore										
3. FEED Facilities										
4. Detailed Marine Survey (DMS)	}	2020 - 2021								
5. Design Appraisal and Certification										



Ενέργεια: Μετακίνηση Πετρελαιοειδών από Λάρνακα



Μετακίνηση Πετρελαιοειδών από Λάρνακα

Απόφαση Υπουργικού Συμβουλίου για μετακίνηση (εμπλέκονται πέραν των 25 κρατικών Υπηρεσιών

26/11/2014

Μετακίνηση κρατικών αποθεμάτων που διατηρούσε ο ΚΟΔΑΠ στις δεξαμενές της ΚΕΤΑΠ

14/8/2015

Κατεδάφιση υποδομών ΚΕΤΑΠ Κατεδάφιση μεγάλης δεξαμενής Πετρολίνα

26/1/2017 – 5/2017

5/2018

Υπογραφή ΜοU μεταξύ Κυβέρνησης και εταιρειών

19/6/2018

Μετακίνηση υγρών καυσίμων

Στις 30/6/2020 παραλήφθηκε στο Βασιλικό το 1^ο φορτίο της μοναδικής εταιρείας που παραμένει στη Λάρνακα

Ορόσημο για μετακίνηση υγραερίου και ασφάλτου

31/12/2020



Ενέργεια: Έλευση LNG στην Κύπρο για Ηλεκτροπαραγωγή

3 προηγούμενες προσπάθειες για έλευση Φ/Α δεν κατέληξαν σε υπογραφή συμβολαίου:

- 11/2009 – 1/2011
- 9/2012 – 10/2013
- 1/2014 – 2/2016

2016

Ιούνιος

Έγκριση ΥΣ για έλευση LNG, μέσω πλωτής μονάδας FSRU

2017

Μάιος

Απόφαση ΥΣ για προκήρυξη δύο διαγωνισμών: 1) για την προμήθεια LNG και 2) για τις απαραίτητες υποδομές έλευσης LNG

Ιούνιος

- Εκδήλωση ενδιαφέροντος για προμήθεια LNG (25 προσφορές υπό αξιολόγηση)
- Απόφαση ΥΣ για διορισμό ΔΕΦΑ ως Ιδιοκτήτη και Διαχειριστή Συστήματος Διανομής και Μεταφοράς ΦΑ και Διαχειριστή εγκαταστάσεων LNG

Ιανουάριος

- Απόφαση ΥΣ για εφαρμογή παρεκκλίσεων κατά τη λειτουργία της αναδυόμενης αγοράς Φ/Α
- Υπογραφή συμβολαίου με επιτυχούσα κοινοπραξία για έργο υποδομών έλευσης LNG

2018

Ιανουάριος: Έγκριση χορηγίας ύψους ~€101 εκατ. από ΕΕ

Ιούλιος: Έγκριση ΥΣ του ιδρυτικού εγγράφου και καταστατικού της ΕΤΥΦΑ

Οκτώβριος: Προκήρυξη διαγωνισμού για υποδομές έλευσης LNG

2019

2020

Απρίλιος

Είσοδος ΑΗΚ σε μετοχικό κεφάλαιο ΕΤΥΦΑ με 30%

Ιούνιος

- Έγκριση δανείου €150 εκατ. από ΕΙΒ
- Έγκριση δανείου €80 εκατ. από ΕΒΡΔ

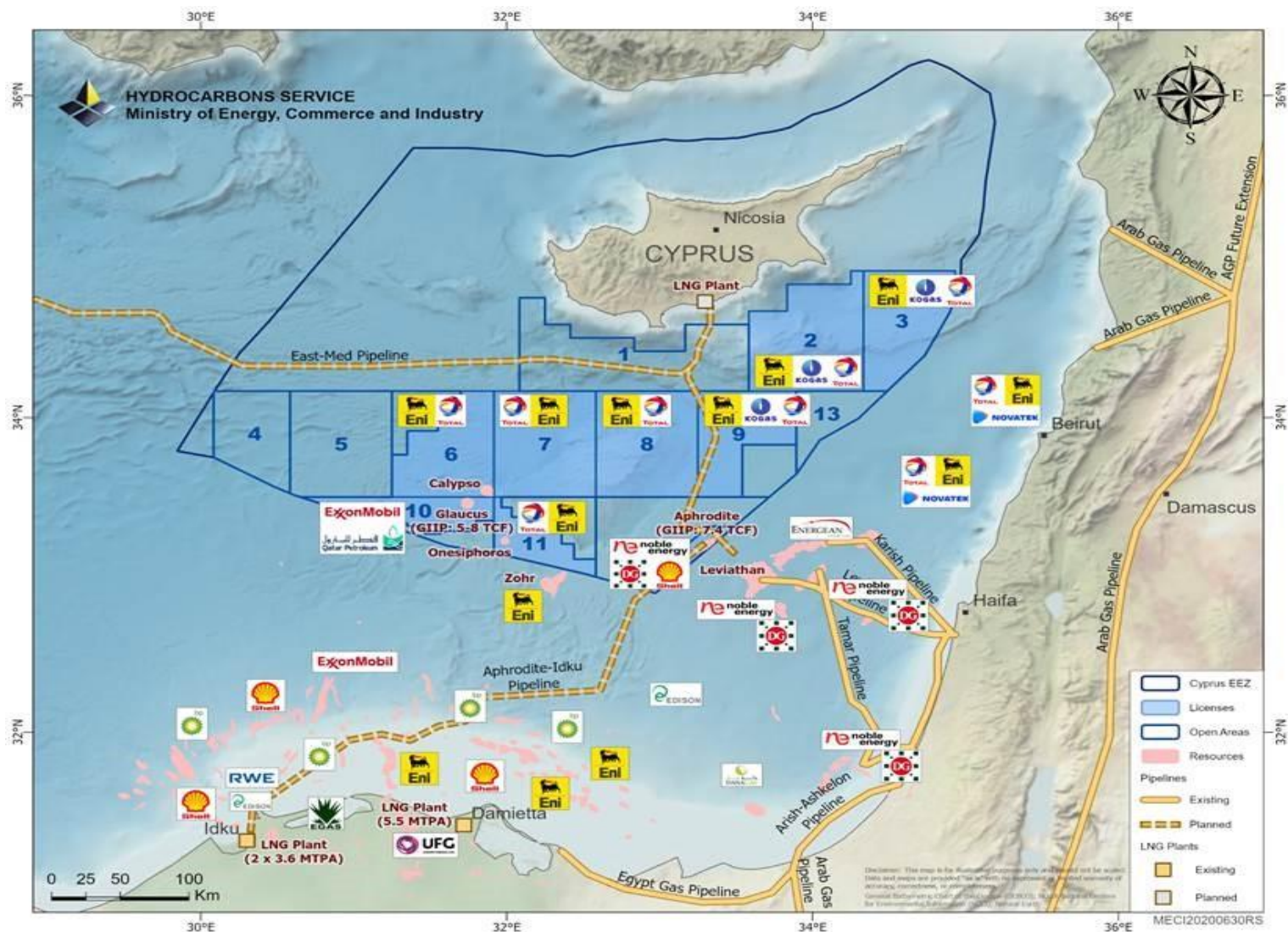
Ιούλιος

Έναρξη εργασιών για έργο υποδομών έλευσης LNG

Οι υποδομές έλευσης LNG στην Κύπρο θα ολοκληρωθούν 24 μήνες από την ημερομηνία έναρξης των κατασκευαστικών εργασιών (~Ιούλιο 2022)



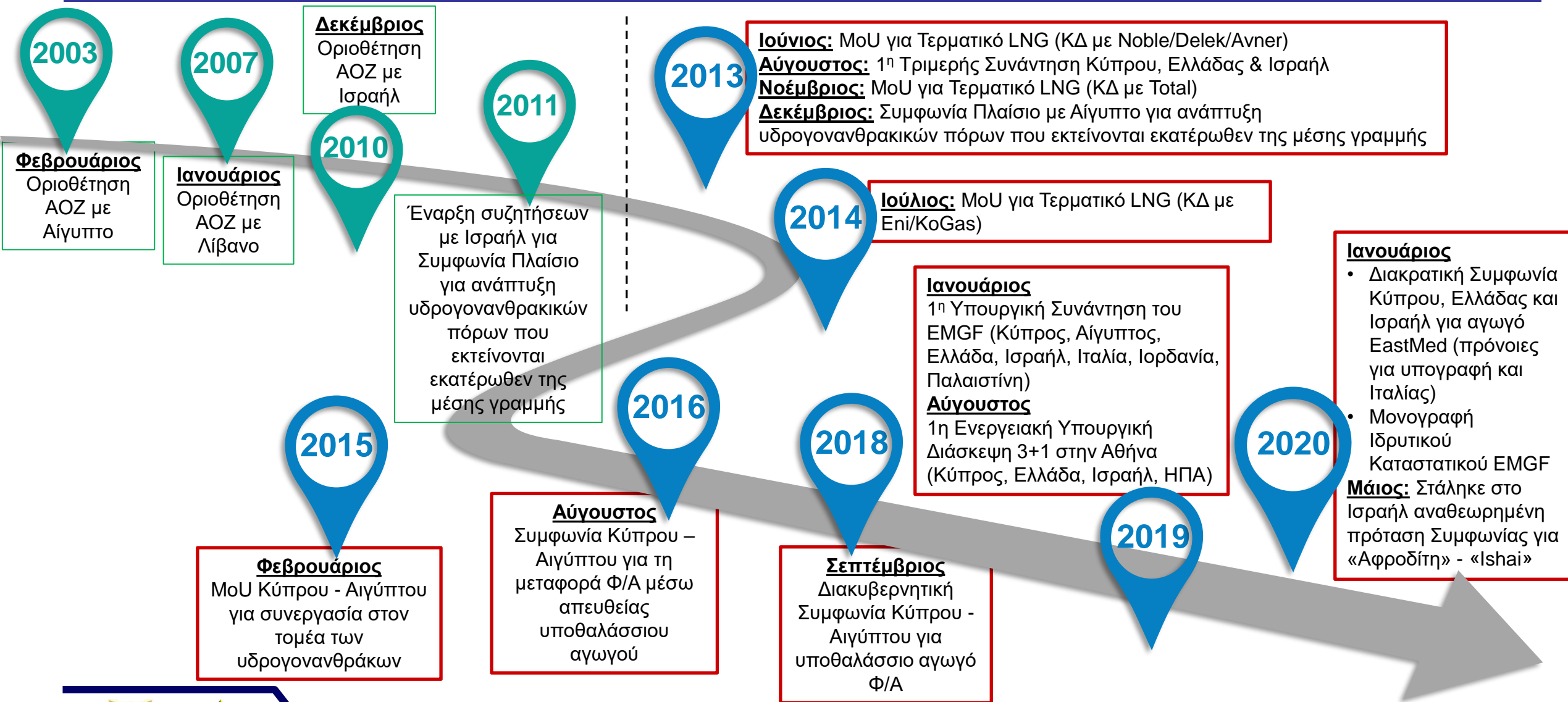
Υδρογονάνθρακες: 2013-2020



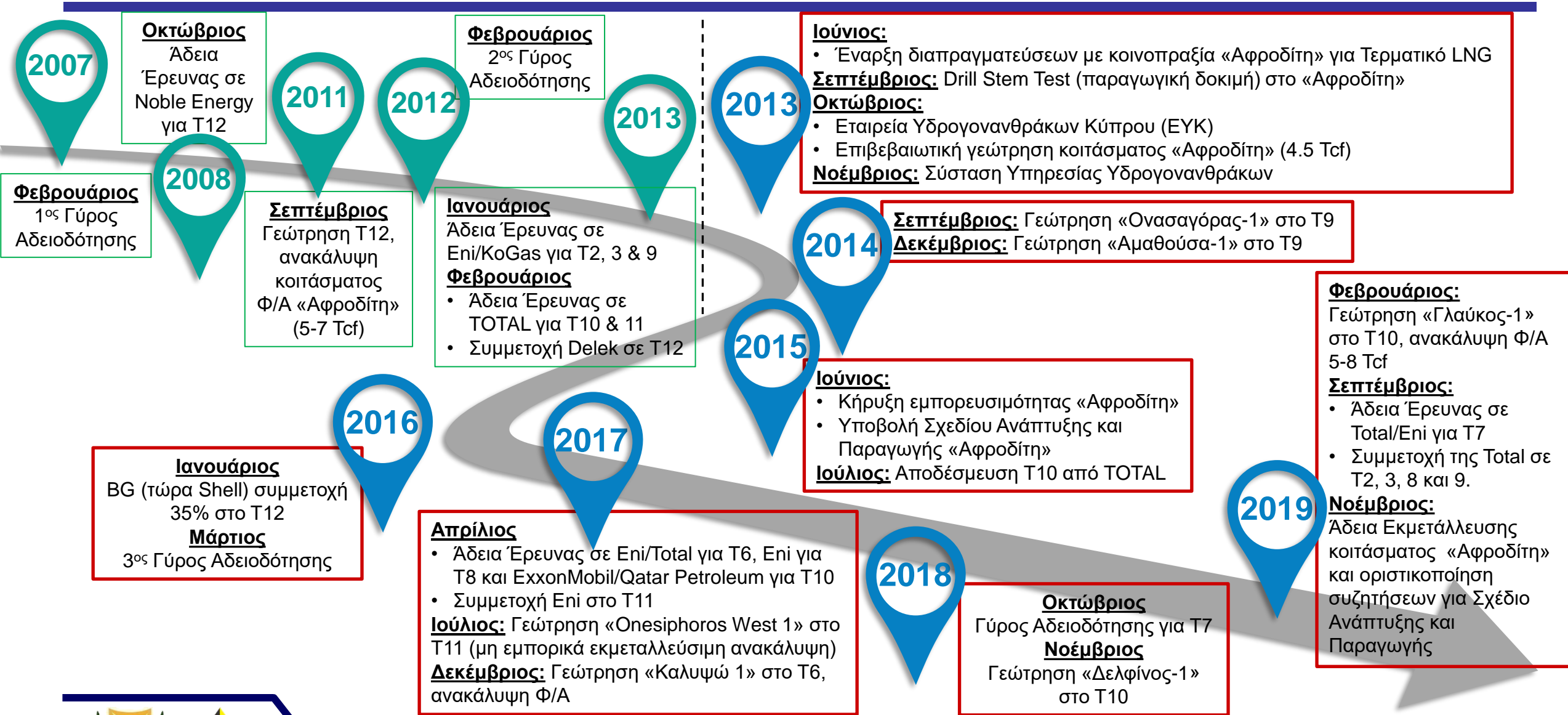
- Υλοποίηση Στρατηγικής για μετατροπή της Κύπρου σε περιφερειακό ενεργειακό κόμβο
- Ανάπτυξη τεχνογνωσίας και ανθρώπινου δυναμικού:
 - Εταιρεία Υδρογονανθράκων Κύπρου (ΕΥΚ)
 - Δημιουργία Υπηρεσίας Υδρογονανθράκων
 - Υποτροφίες: από 2014 €4.7 εκατ, σε 257 φοιτητές
- 2 Γύροι Αδειοδότησης για Έρευνες Υδρογονανθράκων το 2016 και 2018
- 7 γεωτρήσεις
- 2 σημαντικές ανακαλύψεις φυσικού αερίου: «Καλυψώ» το 2018 και «Γλαύκος» το 2019
- Προγραμματισμός για έναρξη 5-8 ακόμα ερευνητικών/επιβεβαιωτικών γεωτρήσεων το 2021
- Άδεια Εκμετάλλευσης για ανάπτυξη του κοιτάσματος «Αφροδίτη» το 2019
- Διακρατικές Συμφωνίες με γειτονικές χώρες
- Περιφερειακή συνεργασία μέσω EMGF, 3+1 και Τριμερών/Πολυμερών Συνεργασιών



Υδρογονάνθρακες: Σημαντικές Συμφωνίες



Υδρογονάνθρακες: Κύριες Δραστηριότητες στην ΑΟΖ της ΚΔ



Σας ευχαριστώ

